



Ministerstwo
Finansów

Budowa Platformy e-Finansów Publicznych

e-Finanse Publiczne

Przeżanie

**Państwo jak korporacja,
skutecznie zarządzane
i efektywnie wykorzystujące środki**

Zdiagnozowane potrzeby klientów usług, które stanowią przyczynę realizacji projektu

(1/2)

- 1. Rozproszenie informacji** - brak w jednym systemie danych dot. budżetu państwa w układzie docelowym (tradycyjnym i zadaniowym) oraz programach finansowanych z budżetu Unii Europejskiej i krajów członkowskich Europejskiego Stowarzyszenia Wolnego Handlu (EFTA).
- 2. Redundancja danych** z zakresu budżetu państwa w różnych systemach i w różnych układach.
- 3. Brak możliwości porównania i przyjaznego dostępu do informacji** dla obywatela o różnych wskaźnikach budżetu państwa i jednostek samorządu terytorialnego (JST).
- 4. Ograniczone możliwości automatycznego generowania danych** pod kątem pogłębionej analizy.

Zdiagnozowane potrzeby klientów usług, które stanowią przyczynę realizacji projektu

(2/2)

5. Brak **dostępu w jednym miejscu** do informacji o podatkach lokalnych w szczególności o stawkach podatków oraz zwolnieniach uchwalanych przez rady gmin, a także możliwości ich porównania i analiz.
6. Brak **powszechnej możliwości** złożenia elektronicznej deklaracji na podatek od środków transportowych oraz podatek od nieruchomości, z jednoczesną możliwością zapłaty podatku w drodze elektronicznej.
7. Niewystarczające **wsparcie edukacji** obywatela w zakresie finansów publicznych.

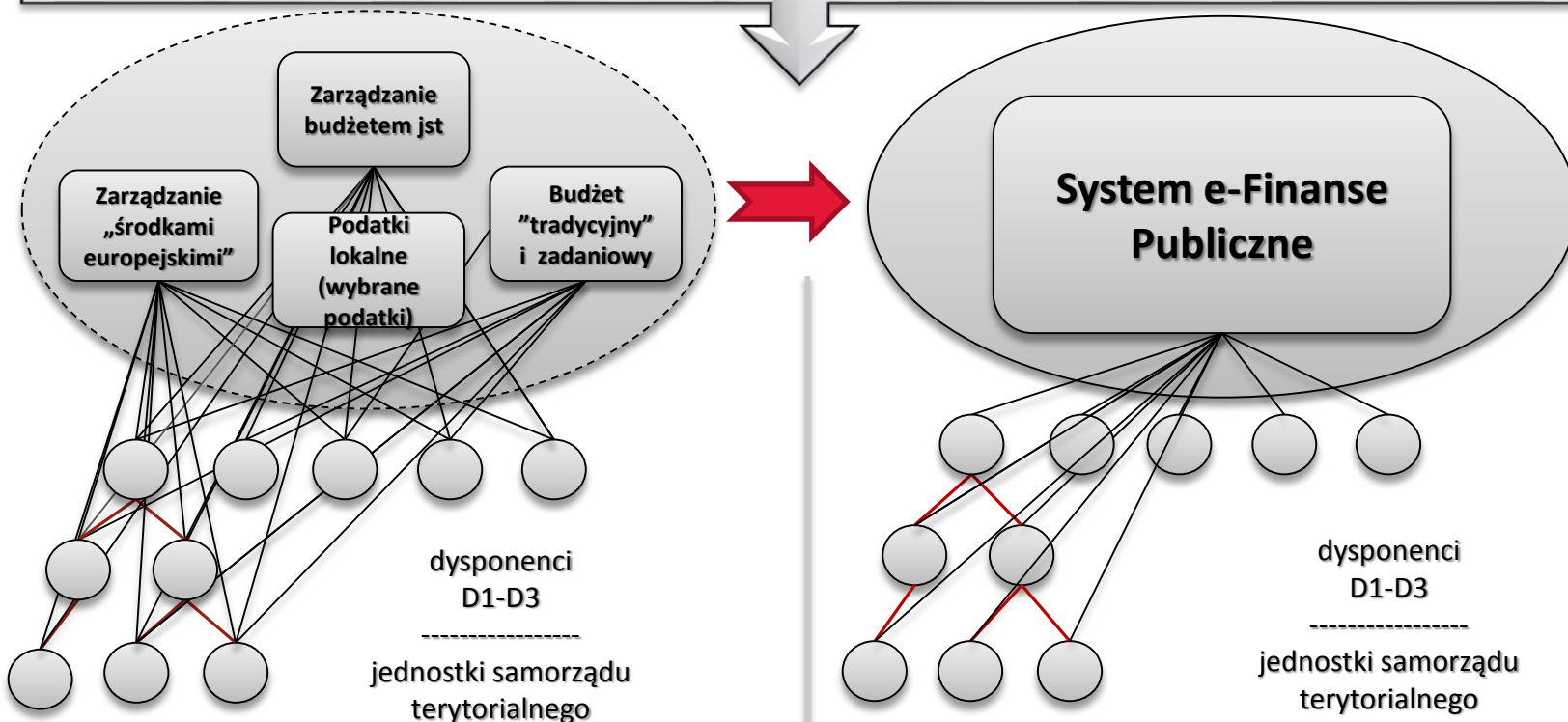


Budowa Platformy e-Finansów Publicznych (e-Finanse Publiczne)

e-Finanse Publiczne to usprawnienie (w tym automatyzacja) procesu budżetowego, uruchomienie usług elektronicznych, szybsze przekazywanie informacji pomiędzy dysponentami środków budżetu a Ministerstwem Finansów, centralizacja danych, elektroniczna obieg dokumentów, możliwość integracji z systemami zewnętrznymi oraz udostępniania danych.

ujednolicenie klasyfikacji, planowania, wykonania, sprawozdawczości, konsolidacja danych,
szybkość i łatwość dostępu do danych, wielowymiarowość analiz,
bezpieczeństwo, udostępnienie i transparentność danych

Wartość dodana



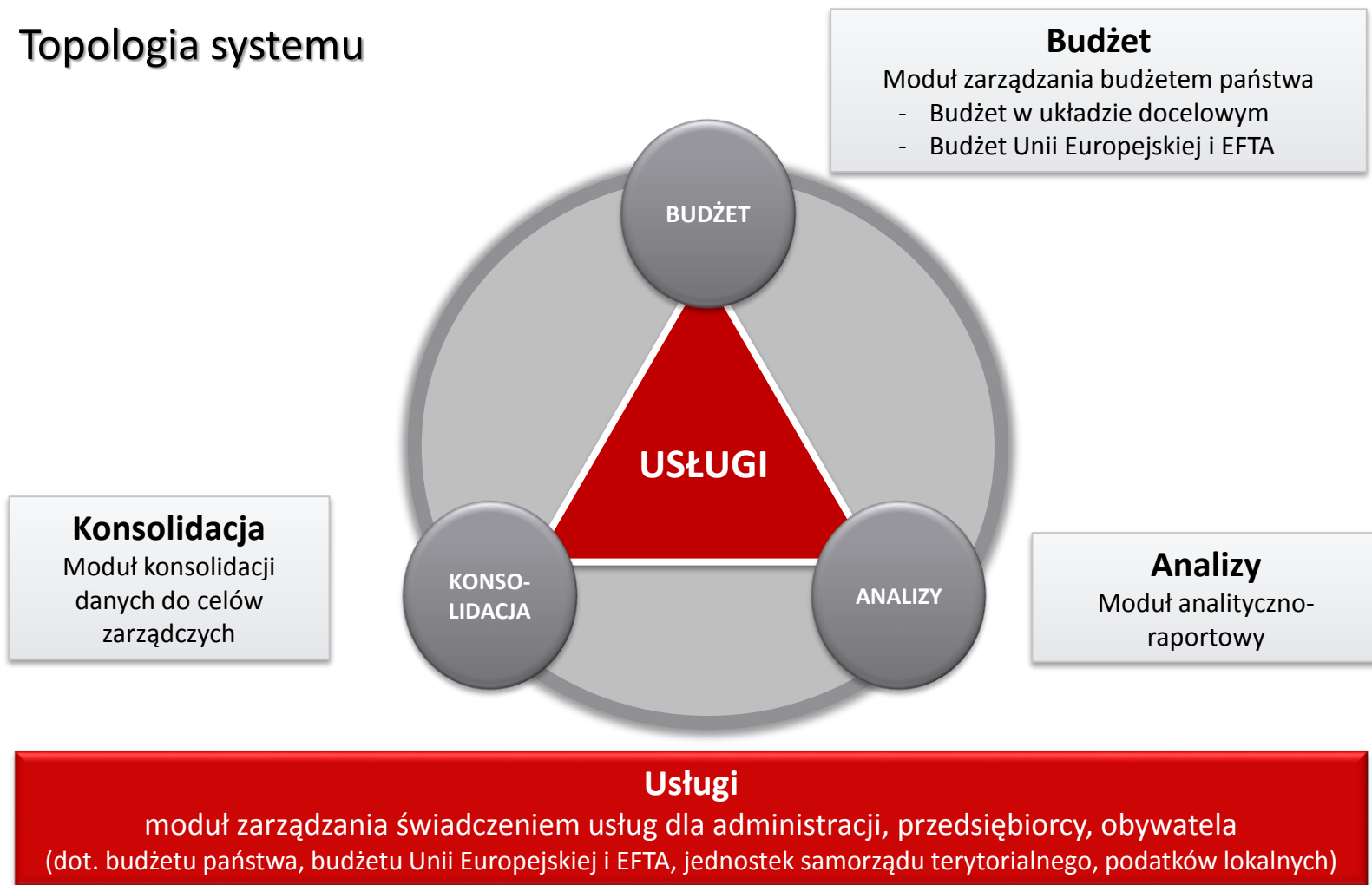
Cele projektu wyrażone mierzalnymi wskaźnikami (1/2)

Cele główne projektu:

- **Usprawnienie zarządzania finansami publicznymi** poprzez dostarczanie wiarygodnej, skonsolidowanej i łatwo dostępnej informacji.
- Świadczenie **usług elektronicznych** dla obywateli, przedsiębiorców, administracji.
- **Wymiana informacji** finansowych pomiędzy Ministerstwem Finansów a jednostkami administracji publicznej (państwowymi jednostkami budżetowymi, jednostkami samorządu terytorialnego).
- **Efektywne zarządzanie** budżetem państwa.



Topologia systemu



Cele projektu wyrażone mierzalnymi wskaźnikami

(2/2)

Najważniejsze wskaźniki projektu:

- Liczba udostępnionych **nowych e-usług** A2A/A2B/A2C* - 25.
- Liczba **zmodernizowanych e-usług** A2A/A2B/A2C* - 5.
- Liczba **nowych procesów biznesowych** dla których wdrożono obsługę elektroniczną - 25.
- Liczba **zmodernizowanych procesów** biznesowych dla których wdrożono obsługę elektroniczną - 5.



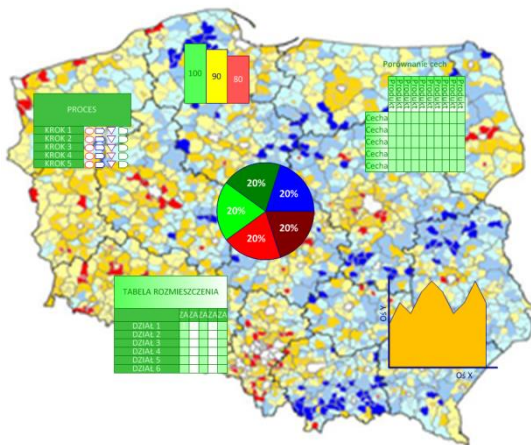
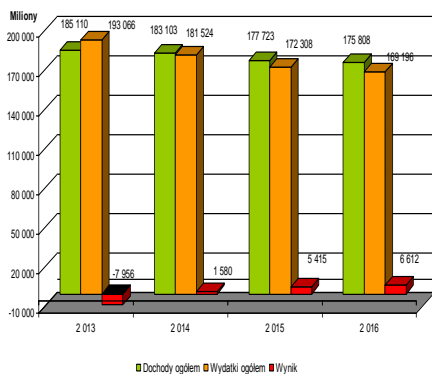
* Typ usługi:

A2A – administracja dla administracji

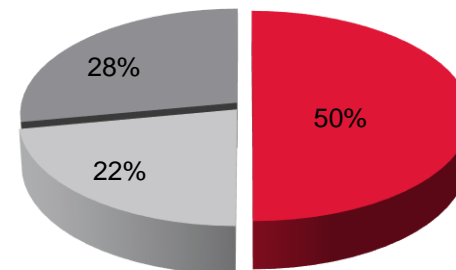
A2B – administracja dla przedsiębiorcy (biznesu)

A2C – administracja dla obywatela

Udostępnianie danych – moduł analityczno-raportowy



Szeroki zakres
danych w
jednym miejscu



Analizy
i raporty

Analizy
porównawcze

Raporty
predefiniowane

WK	Województwo	Ogółem dotacje celowe	z tego:		Struktura w %	Dotacje celowe na 1 mieszkańca w zł
			na inwestycje w złotych	na zadania bieżące		
1	2	3	4	5	6	7
02	Dołnośląskie	542 732 445	138 042 552	404 689 893	7,8	186,2
04	Kujawsko - Pomorskie	450 673 025	60 201 404	390 471 621	6,5	215,0
06	Lubelskie	401 262 641	93 454 655	307 807 986	5,8	185,3
08	Lubuskie	315 515 701	33 274 036	282 241 665	4,5	308,3
10	Łódzkie	403 372 761	51 842 532	351 530 229	5,8	159,8
12	Mazowieckie	642 143 445	191 944 388	450 199 057	9,2	191,5
14	Mazowieckie	679 676 738	86 785 606	593 891 131	9,8	128,2
16	Opolskie	175 692 430	34 049 813	141 642 616	2,5	173,9
18	Podkarpackie	460 146 699	109 474 844	350 671 855	6,6	216,0
20	Podlaskie	237 555 437	39 453 730	198 101 708	3,4	198,2
22	Pomorskie	375 089 803	55 654 813	319 234 990	5,4	163,8
24	Śląskie	831 586 231	316 448 495	515 137 736	12,0	180,2
26	Świętokrzyskie	294 858 384	59 170 743	235 687 641	4,2	231,4
28	Warmińsko - Mazurskie	377 438 973	44 998 083	332 440 890	5,4	260,2
30	Wielkopolskie	421 890 462	65 897 325	355 993 138	6,1	121,9
32	Zachodniopomorskie	344 986 272	44 047 510	300 938 762	5,0	200,4
OGÓŁEM		6 954 621 446	1 423 940 529	5 530 680 917	100,0	180,5

e-Usługi tworzone lub rozwijane w ramach projektu (1/2)

Przykładowe usługi typu **A2A, A2B, A2C**

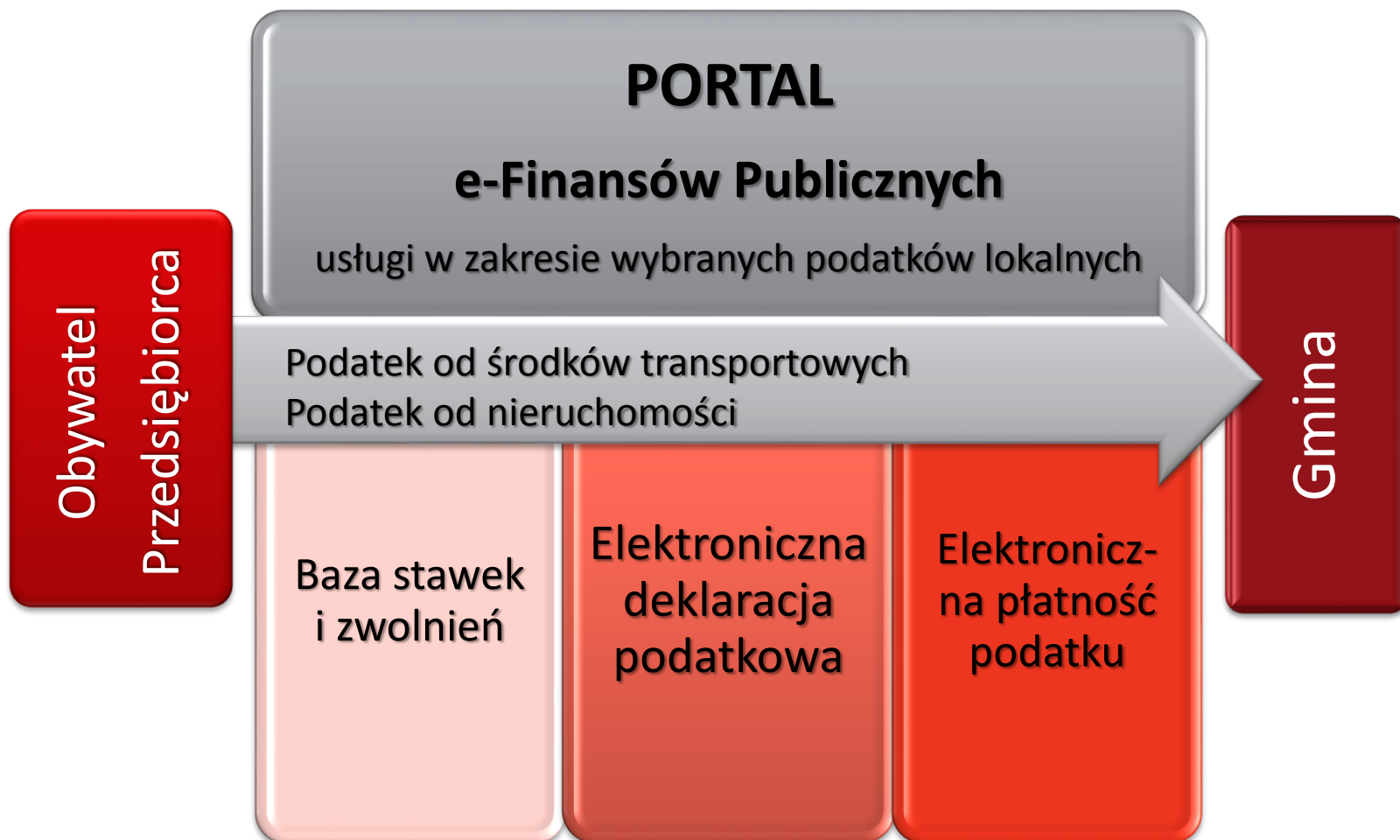
1. Usługi dotyczące finansowania **zadań publicznych** oraz udostępnienie **wybranych informacji dotyczących wydatków** poniesionych na ich realizację w zakresie:
 - zadań realizowanych przez **administrację rządową**,
 - zadań realizowanych przez **administrację samorządową**,
 - **programów współfinansowanych** z budżetu Unii Europejskiej i krajów członkowskich Europejskiego Stowarzyszenia Wolnego Handlu (EFTA).
2. Udostępnienie **informacji dotyczących dochodów**.
3. Udostępnienie **bazy wybranych stawek** podatkowych (podatki lokalne).
4. Udostępnienie **bazy zwolnień podatkowych** uchwalanych przez rady gmin (**podatki lokalne**).

e-Uслуги tworzone lub rozwijane w ramach projektu

(2/2)

5. **Możliwość składania wybranych elektronicznych deklaracji** podatkowych, a także możliwość zapłaty tych podatków drogą elektroniczną (podatek od nieruchomości, podatek od środków transportowych).
6. **Możliwość składania elektronicznego wniosku** z propozycją dotyczącą środków przekazywanych z budżetów jednostek samorządu terytorialnego na realizację inicjatyw obywatelskich (tzw. "**budżetów obywatelskich**") w wybranej gminie.
7. Edukacja dla obywatela w zakresie finansów publicznych.
 - a) e-learning
 - b) gry edukacyjne
 - c) symulacje

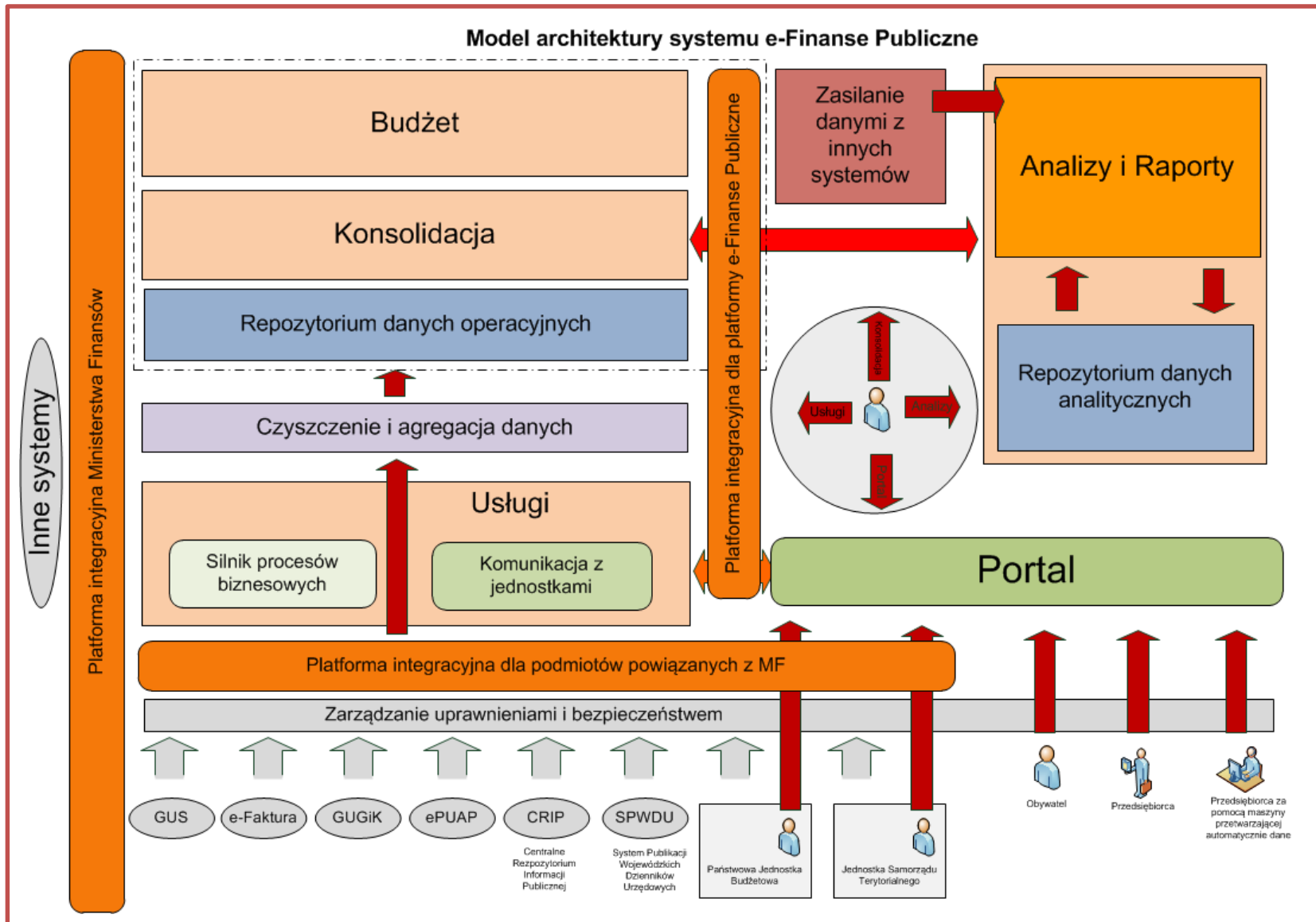
Przykład wybranego procesu realizującego usługi A2B/A2C



Przykładowe procesy realizowane przez podmioty publiczne, których realizacja zostanie usprawniona w wyniku realizacji projektu

- **planowanie** budżetu państwa,
- **wykonywanie** budżetu państwa,
- **sprawozdawczość** w zakresie **budżetu państwa**,
- **sprawozdawczość** jednostek **samorządu terytorialnego**,
- **monitorowanie** systemu **podatków lokalnych** przez organy administracji rządowej i samorządowej,
- składanie **deklaracji** i elektroniczna **zapłata** podatku od środków transportowych oraz podatku od nieruchomości,
- składania elektronicznego wniosku z propozycją dotyczą środków przekazywanych z budżetów jednostek samorządu terytorialnego na realizację inicjatyw obywatelskich (tzw. "**budżetów obywatelskich**") w wybranej gminie.

Budowa Platformy e-Finansów Publicznych (e-Finanse Publiczne)



Działania związane z poprawą dostępu do wybranych informacji sektora publicznego

W ramach projektu zrealizowane zostaną **usługi udostępniające wybrane informacje** związane z budżetem państwa, budżetami jednostek samorządu terytorialnego (np. wydatki na realizację zadań publicznych, analizy umożliwiające badanie sytuacji finansowej jednostek samorządu terytorialnego) oraz podatkami lokalnymi.

Informacje będą udostępnione m. in. w postaci:

- dedykowany **portal** (predefiniowane informacje),
- **strony WWW** Ministerstwa Finansów
- **Wirtualny Asystent** (możliwość definiowania zakresu informacji),
- **specjalistycznego interfejsu** do dalszego przetwarzania (**API**),
- na stronach **wybranych jednostek** administracji publicznej (np. CRIP, BIP)

Korzyści z realizacji projektu

- ✓ Poprawa **przejrzystości** finansów publicznych
- ✓ Podniesienie **efektywności** procesu budżetowego
- ✓ Podniesienie **jakości i efektywności** funkcjonowania administracji publicznej (rządowej i samorządowej)
- ✓ **Optimalniejsza** alokacja środków budżetowych
- ✓ **Oszczędność** czasu obywateli i przedsiębiorców
- ✓ **Ułatwienie** przedsiębiorcom podejmowania decyzji gospodarczych
- ✓ **Poprawa** przejrzystości finansów publicznych
- ✓ **Rozwój** społeczeństwa obywatelskiego
- ✓ **Poprawa** europejskiego wizerunku Polski

Harmonogram zamówień publicznych*

Analiza biznesowa oraz doradztwo i wsparcie - IV kwartał 2015r.

Budowa systemu - II kwartał 2016r.

Zakup licencji - II kwartał 2017r.

* Podane daty są oczekiwanym momentem **podpisania umowy** na realizację danej usługi lub dostawy

Okres i koszt realizacji projektu

Okres* realizacji projektu - 36 miesięcy:

2016r. – 2019r.

Szacowane koszty realizacji projektu wynoszą 185 mln. zł

1 rok - 25 mln. zł

2 rok - 47 mln. zł

3 rok - 113 mln. zł

* Zgodnie z propozycją harmonogramu podlegającą zatwierdzeniu po podpisaniu umowy o dofinansowanie